Comment diriger une salle de Prière 24-7

Tout ce qu'il faut savoir pour prier jour et nuit

24-7 PRAYER

Contenu

Comment préparer une salle de Prière 24-7

Page

3 Bienvenue

4 Frise chronologique d'une salle de prière

7 Formation d'une équipe de prière

9 Mobilisation de la communauté vers la prière

12 Comment décorer l'espace pour gagner de l'inspiration

19 Lancer la salle de prière et soutenir l'élan

22 Bonne fin

24 Où aller à partir d'ici

28 Formulaire d'inscription dans la salle de prière

Bienvenue

Chers amis,

Aux églises, écoles, maisons, tentes, caravanes, festivals et magasins du monde entier, les gens ont prié à Dieu jour et nuit. À l'intérieur des salles de prière créatives, désordonnées, ainsi que saintes, beaucoup de personnes apprennent à prier et découvrent leur passion pour la mission et la justice.

Les églises peuvent être revigorées et renouvelées en se consacrant à la prière 24 sur 7. Il y a quelque chose d'engageant et d'inspirant, dans la créativité, dans l'intention, la présence de l'Esprit dans une salle de prière pour ceux qui ont su mal à se plonger dans la prière. C'est incroyable comment le temps s'écoule !

Pour quelques-uns, la première expérience à une salle de prière et le début de l'une des leçons de foi les plus importantes : c'est en priant qu'on apprend à prier. Lors qu'on passe du temps avec Dieu, on est plus proches de Lui et Ses priorités nous intéressent davantage. Ce don enracine notre relation avec Jésus, alimente le partage de notre foi et nous accompagne dans le bon et le mal, dans le côté sombre de la vie.

Si votre communauté a du mal à prier, une manière excellente d'allumer la bougie qui changera des vies c'est d'établir un défi de jour et nuit. Cependant, planifier une prière 24-7, même divisée dans des blocs d'heures, peut être bien intimidant. Donc, ceci est notre cadeau pour vous. Il s'agit d'un guide pratique, issu des années d'expérience, pour vous aider à planifie r votre salle de prière 24-7 et à mobiliser votre communauté à « prier sans cesse » **(1 Thessaloniciens 5 :17).**

Nous vous accompagnerons tout au long du chemin. Notre équipe sera ravie de discuter toute question qui n'est pas incluse dans ce document. Nous prions que votre salle de prière soit le début de la prochaine grande aventure avec Dieu de votre communauté.

Dieu vous bénisse,

L'équipe de 24-7 Prayer
prayersupport@24-7prayer.com

01

Frise chronologique d'une salle de prière

Il n'y a pas un temps déterminé pour aménager une prière 24-7.
Ce qui suit n'est qu'une proposition pour commencer.
Même avec moins de temps il est possible.

Nous vous conseillons de planifier en avance pour préparer la communauté, mais des salles de prière simples peuvent s'installer vite dans des communautés motivées. Les préparations discutées ci-dessous, telles que la formation d'une équipe de prière et la décoration d'une salle de prière, seront développées en détail plus tard.

3 mois avant

- **Commencer par prier** pour la mobilisation d'une prière perpétuelle
- **Lisez** ce document attentivement
- **Communiquez** avec les leaders
- Établissez une **période de temps** faisable, mais serrée pour la communauté vers une prière 24-7
- Décidez sur **la date** de début et sur la date de fin de la salle de prière
- **Inscrivez** votre salle avec l'outil en ligne sur **24-7prayer.com/register**
- Trouvez un **endroit approprié** pour la prière
- **Choisissez une équipe** de planification
- **Préparez une orientation** pour la prière avant de prier
- **Présentez 24-7 Prayer aux réunions** et partagez les dates de la salle de prière.

2 mois avant

- **Invitez** les églises locales, les communautés et les personnes que vous aimeriez impliquer
- **Mobilisez** les leaders et pionniers connus de la prière
- **Promouvez** le site web de 24-7 Prayer et encouragez la lecture de « Red Moon Rising » et la suite de « Dirty Glory » par Pete Grieg pour stimuler la passion pour la prière
- **Organisez** une équipe de décoration
- **Encouragez** les gens à s'organiser pour passer du temps à la salle de prière

1 mois avant

- **Invitez** les églises locales, les communautés et les personnes que vous aimeriez impliquer
- Pensez comment couvrir et diriger **la prière de la nuit**
- **Enseignez** sur la prière et partagez des témoignages
- **Communiquez comment** la semaine se déroulera en la pratique
- **Encouragez** les gens à joindre le groupe de prière
- **Transformez** votre espace en une salle de prière créative
- **Organisez** la réunion de lancement

Pendant

- **Rangez** la salle et gardez-la accueillante
- Assurez-vous que les rafraîchissements **sont à point**
- **Restez en contact** avec l'équipe de garde (encore plus à cette étape)
- Prenez des **photos**
- Réunissez-vous et **partagez des histoires** et des témoignages
- Comptez sur des personnes aptes pour **répondre de manière pastorale** aux situations qui puissent se présenter
- **Finissez ensemble :** partagez les histoires et célébrez

Après

- Collectez les réactions et les **témoignages**
- **Pensez** à ce que Dieu a fait et dit et à comment vous y devez réagir
- **Décidez** comment votre vie de prière et en communauté changera en conséquence
- **Partagez** avec l'équipe de 24-7 Prayer

01

Presque la moitié des nations du monde ont installé des salles 24-7…

02

Formation d'une équipe de prière

La formation d'une équipe de planification pour votre salle de prière est la partie la plus importante de la préparation.

Trouvez des personnes passionnées de la prière, avec une bonne compétence communicative, qui sont capables de travailler ensemble pour écouter Dieu, d'encourager les autres et de mettre en place votre salle de prière.

Partagez les responsabilités

Les préparations pratiques sont plus faciles lorsqu'elles sont partagées.
Distribuez des taches telles que :

- Partager la vision de la sale de prière et encourager l'inscription
- Décorer la sale de prière
- Gérer l'équipe de garde (il y en a plus d'information ci-dessous)
- Mobiliser les groupes spécifiques pour joindre la prière (par exemple le groupe de jeunesse, les petits groupes, etc.)

Équipe de Garde

La création d'une équipe de garde (qui peut être chargée aussi de la planification) est importante pour le succès de la salle de prière.

Chaque membre de l'équipe de garde sera responsable de la salle de prière pour une période de 24 heures. Nous proposons de leur assigner de 8 heures du matin d'un jour jusqu'à 8 heures du matin le lendemain.

Chaque membre de l'équipe devra :

1. **Prier dans la sale –** demandez-les de donner l'exemple

2. **Être disponible pendant leur période de 24 heures –** ils doivent donner un numéro de téléphone fiable pour les contacter si l'autre personne n'arrive pas

3. **Remplir les espaces de temps vides dans leur période de 24 heures,** soit par eux-mêmes, soit avec de nouveaux membres. D'autant plus ils le font en avance le moins ils seront requis le jour de garde.

4. **Maintenir la sale rangée, accueillante et fournie –** avec des rafraîchissements et des ressources créatives nécessaires.

Faites une liste des personnes de garde qui sont disponibles sur un court préavis si quelqu'un oublie son temps de garde ou qu'ils ne peuvent pas venir. Une équipe solide partage le défit d'une semaine de prière jour et nuit sans que l'une des personnes supporte une charge trop lourde.

02

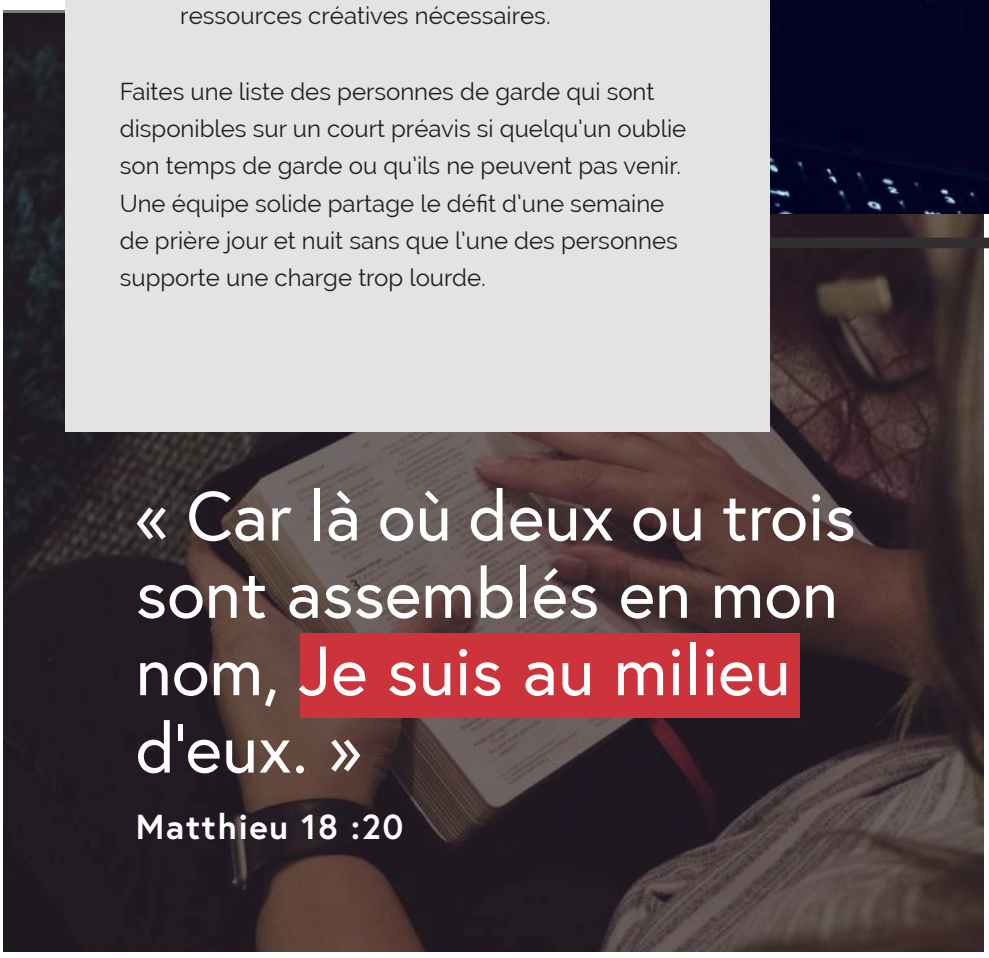

« Car là où deux ou trois sont assemblés en mon nom, Je suis au milieu d'eux. »

Matthieu 18 :20

03

Mobilisation de la communauté vers la prière

"Si mon peuple sur qui est invoqué mon nom s'humilie, prie, et cherche ma face, et s'il se détourne de ses mauvaises voies, -je l'exaucerai des cieux, je lui pardonnerai son péché, et je guérirai son pays."

2 Chroniques 7:13-14

Organiser une salle de prière est une chose, mais c'est vraiment différent de faire les gens y aller prier !

Organiser une salle de prière 24-7 sans considérer le temps qu'il faudra pour engager les gens peut être l'une des tentations. Partagez les idées sur la salle semaines et même mois auparavant et essayez ces dix idées pour motiver la communauté à y participer.

1 Priez que les gens prient

Il peut paraître évident, mais prenez le temps au début de votre prière pour prier que les gens se mettent à la présence de Dieu.



2 Communiquer votre vision

Communiquez de manière pratique ce que vous ferez dans la communauté afin qu'ils sachent comment participer. Expliquez le cœur et la vision pour votre temps de prière et qu'il est nécessaire que tous y participant pour atteindre le but.

3 Encouragez des leaders

Communiquez avec les leaders ou responsables des domaines différents dans votre communauté pour qu'ils puissent stimuler les gens de leurs groupes à vous joindre dans la prière.
Qui sont ceux qui motivent et qui amusent les autres ? Identifiez-les et invitez-les à contribuer avec la salle de prière. N'oubliez pas d'inviter ceux qui ont déjà manifesté leur passion pour la prière !

4 Enseignez et partagez sur la prière

La Bible est pleine de leçons sur la prière. Encouragez votre communauté en planifiant de cours ou des études bibliques avant du début de la salle de prière. Vous pouvez trouver des idées ici : 24-7prayer.com/biblestudiesonprayer.

Recommandez des livres sur la prière. Les livres Red Moon Rising et Dirty Glory racontent l'histoire de comment Dieu a mis en marche et a soutenu le mouvement 24-7 Prayer.

Partagez des histoires ensemble aussi et encouragez les autres à partager leurs expériences de prière.

5 Impliquez les jeunes

Les jeunes réagissent bien au défi extrême d'une prière 24 sur 7. Vous pouvez demander les jeunes et les étudiants de votre communauté d'aider à organiser la salle de prière. Si c'est approprié, vous pouvez organiser une heure de prière le soir pour la jeunesse. Ou vous pouvez encourager les enfants à faire des activités de prière pour la salle de prière. Encouragez les familles à inclure les enfants pendant leurs heures de prière.

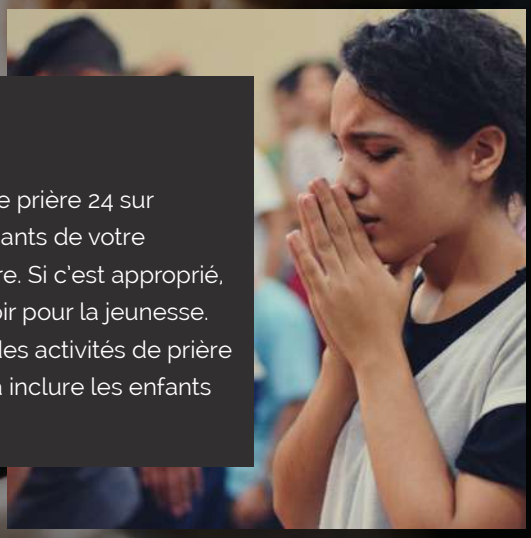

6 Amusez les groupes

Si votre communauté se réunit en petits groupes, incitez-les à pratiquer la prière, parlez-leur de la salle de prière. Ils pourront même réserver une heure pour prier ensemble.

Essayez de réserver du temps dans la salle de prière pour se réunir autour des thèmes d'intérêt. Par exemple, vous pourriez réunir les enseignants, les parents et les étudiants pour prier pour les écoles locales. Ceci donnerait aux gens l'opportunité de vivre l'expérience de la salle de ainsi que les envies de retourner.

7 Utilisez les réseaux sociaux

Si c'est approprié dans votre contexte, publiez l'invitation à votre salle de prière sur les groupes des réseaux sociaux ou sur les chaînes visibles pour votre communauté. (Sélectionnez les contenus publiables). Ces voies représentent une occasion pour encourager.

Il y a eu environ 16 000 salles de prière enregistrées depuis l'an 2000.

8 Dessinez un procès d'inscription facile

Lorsque vous enregistrez votre Salle de prière 24-7 **(24-7prayer.com/register),** vous recevez un lien à un formulaire d'inscription en ligne gratuit, ainsi que le formulaire imprimable à la fin de ce document. Mettez le lien sur votre site web et sur vos réseaux sociaux (si possible), et ayez-le disponible lors des réunions, pour que les gens puissent s'inscrire facilement.

Avant de l'inauguration, invitez les gens à prier sur le temps qu'ils passeront à la salle de prière. Vous pouvez envoyer demandes de prière ou indiquer qu'ils peuvent s'inscrire en tout moment.

S'il y a des espaces vides dans les heures de prière, vous pouvez les annoncer : « Qui peut prier de 11h à 12 h ? » Mais rappelez-vous de ne pas obliger les autres à prier. Encouragez-les et inspirez-les à s'engager !

Souvent, après passer une heure dans une salle de prière 24-7, les gens désirent retourner. Ayez la feuille d'inscription dans la salle pour que les gens réservent pour une autre fois.

04
Décoration de l'espace pour l'inspiration

Les gens ont prié à Dieu dans des églises, des tentes, des caravanes, des magasins, des avions, des sous-sols, des chambres et dans plusieurs autres endroits.

Choisissez un espace

Les gens ont prié dans des églises, des tentes, des magasins, des avions, des sous-sols, des chambres et d'ailleurs. Choisissez un espace assez grand pour accueillir de petits groupes, mais pas trop grand pour les individus. La salle doit être sécurisée, mais accessible pour ceux qui prient 24 heures sur 7.

04

Décoration

La décoration d'une salle de prière peut être simple ou complexe. Nous sommes faits à l'image d'un Dieu créatif qui utilise des mots, des histoires, des images, de la musique et d'ailleurs pour communiquer. Il n'y a pas de règles ; utilisez votre imagination pour créer un espace glorifiant Dieu et aidant les personnes à Le rencontrer.

Si vous n'êtes pas créatif, nommez quelqu'un pour dessiner la salle de prière. Créez un espace accueillant, sobre et simple ; considérez comment votre espace peut accueillir les non-chrétiens. Même si la plupart des usagers des salles de prière connaissent Jésus, nous avons trouvé, cependant, qu'elles attirent aussi ceux qui veulent savoir de Dieu. Incitez votre communauté à inviter des amis à la salle de prière et à leur demander pour les questions pour lesquelles ils voudraient qu'on prie.

Vous pouvez équiper votre salle de prière avec :

- Lumière tamisée
- Du matériel collant
- Des plans du monde, de votre pays et de votre région.
- Des coussins, des couvertures, des chaises
- Des journaux et des informations de votre région
- De la musique et des instruments
- Du papier, des crayons, de la peinture, de l'argile et d'autres matériaux
- Des Bibles, des verses et des citations pour inspirer
- Un cahier de témoignage pour constater ce que Dieu dit et fait
- Des images et des tableaux
- Des livres et des histoires
- Une petite tente
- Une croix

Espace de bienvenue

Établissez un espace de bienvenue affichant une petite introduction visuelle à la salle de prière et sa vision. Dans ce mur vous pouvez mettre aussi le formulaire d'inscription, la liste de l'équipe de garde avec les informations de contact, ainsi que d'autres instructions nécessaires. Une bonne idée serait d'avoir aussi un livre de commentaires ou témoignages et du rafraîchissement.

Éveillez les sensations

Stimulez toutes les cinq sensations pour attraper les gens, spécialement les enfants et les jeunes.

La vue

- Utilisez des couleurs, des images et des textes pour inspirer
- Dédiez un mur entier pour la prière dessinée ou peinte
- Utilisez de l'art, des albums photo, des vidéos ou des diapos sur les thèmes des prières
- Ayez des bibles disponibles pour que les gens lisent
- Ayez des cahiers de commentaires pour que les gens puissent écrire et lire les expériences des réponses de Dieux aux prières

L'ouïe

- Ayez des instruments et de la musique enregistrée
- Mettez à disposition des ressources telles que 24.7 Podcasts (24-7prayer.com/podcasts) pour les dévotions
- Offrez une version audible de la Bible

L'odorat

- Ventilez la sale régulièrement pour qu'elle soit agréable à l'entrée
- Considérez des parfums comme le point de concentration ou symbole pour la prière

Le toucher

- Utilisez des textures différentes dans l'espace
- Des personnes pourraient vouloir sculpter pendant qu'ils prient, ou toucher du sable, des pierres ou de l'eau, ou même tenir une croix dans les mains
- Assurez que les sièges soient confortables et qu'il y ait des places pour reposer le corps dans un espace isolé
- Fournissez la salle avec du papier, des crayons, de la peinture, des brosses et d'autres matériaux

Le goût

- Offrez des rafraîchissements
- Concevez des activités de prière autour d'un repas, utilisez le goût comme symbole, ou comme aide pour méditer sur des écritures qui portent sur la nourriture

Stations de prière

Les activités de prière créatives attirent des personnes d'âges différents et peuvent aider à se concentrer pour une heure de prière. Ci-dessous, vous trouverez dix recommandations que vous pouvez suivre. Adaptez-les à votre contexte ou utilisez-les comme inspiration pour créer vos propres activités.

1

Un mur ou réseau des prières

Les gens peuvent coller des demandes de prière comme sur le Mur des Lamentations à Jérusalem, où les gens laissent leurs problèmes en guise de bouts de papier entre les grands blocs du Vieux Temple **(Marc 11 :24)**

2

Un mur de culte

Avec des verses, des images et de la couleur – tout ce qui provoque merveille et louange. Vous pouvez aussi avoir des outils et de l'espace pour peindre ou pour dessiner pendant le culte **(Psaume 100 : 1-2)**

3

Un mur du monde

Avec de plans, coupures de journaux, détails des pays et des missionnaires, ainsi que des problèmes et besoins mondiaux **(Matthieu 6 :10)**

4

Un arbre du salut

Ceci peut être réel, factice ou dessiné, et les personnes y peuvent coller les noms des familiers et des amis auxquels ils veulent présenter Jésus

(Jean 3 :16)

5

Une boîte aux pêchés

Mettez du papier et des crayons proches d'une poubelle; demandez le pardon et remerciez à Dieu que leur pêchés son pardonnés lorsqu'ils les versent dans la boîte **(Psaume 139 :23-24)**

7 Un arbre du salut

Ceci peut être réel, factice ou dessiné, et les personnes y peuvent coller les noms des familiers et des amis auxquels ils veulent présenter Jésus
(Jean 3 :16)

6 Une station d'intersession

Avec du papier et des crayons à la main, faites les personnes dessiner quelque chose représentant une personne ou une situation qu'ils veulent offrir à Dieu. Demandez-leur de dessiner du côté du premier dessin une représentation du changement qu'ils voudraient voir et priez pour cela. Invitez-les à écrire ou dessiner tout ce qu'ils sentent que Dieu dit, ainsi que des verses, des promesses, des prières sur la situation
(Philippiens 4 :6)

8 Un espace d'examen

Créez un environnement confortable et invitez les gens a l'utiliser comme déclencheur d'une prière en cinq étapes

01 Notez la présence de Dieu

02 Pensez à la journée avec gratitude

03 Faites attention à vos sentiments et demandez à l'Esprit saint de remarquer des moments de la journée

04 Choisissez un de ces moments et priez

05 Priez pour demain **(Psaume 46 :10a)**

9

Une station d'écoute

Mettez-y un morceau de pain et une Bible. Invitez les gens à lire **Matthieu 4 :4** en haute voix plusieurs fois, tout en méditant sur les mots de Jésus. Invitez-les à demander au Seigneur de leur parler pendant qu'ils mangent du pain.

N'oubliez pas

N'oubliez pas d'avoir des instructions claires pour l'utilisation de chaque station et laissez des libertés pour que les gens puissent prier à leur manière.

10

Choisissez la bagarre

Créez des stations depuis les ressources de 24-7 Prayer sur des problèmes de persécution et d'injustice, donnez des informations importantes, une prière écrite pour lire ensemble, et accordez sur une manière de continuer la prière ou de s'impliquer. Pour en savoir plus, visitez **24-7prayer.com/pickafight ou 24-7prayer.com/the-persecuted-church** (Matthieu 25:34-36)

Pour plus d'idées...

Ayez des instructions claires pour l'utilisation de chaque station et laissez des libertés pour que les gens puissent prier à leur propre manière. Pour plus d'idées créatives, visitez la page Pinterest de 24-7 Prayer (uk.pinterest.com/247prayer) et suivez le blog de 24-7 Prayer pour des idées de prière par saison (24-7prayer.com/blog).

Sécurité

24-7 Prayer est un mouvement international qui supporte des églises et des groupes dans de différents pays et contextes. Ces églises et groupes ont des besoins variés ainsi que de différentes manières d'évaluer les risques imposés par une salle de prière. Les salles de prières inscrites sous 24-7 Prayer sont indépendantes, donc 24-7 Prayer n'est pas responsable des préjudices ou des offenses qui puissent avoir lieu dans ou comme résultat desdites salles de prière. Prenez le temps pour évaluer les risques potentiels dans votre semaine de prière ainsi que les précautions raisonnables pour assurer la sécurité de ceux qui prient.

Des considérations importantes sur la sécurité

Situation et accessibilité

- être seule dans la salle de prière, représente-t-il un risque à la sécurité ?
- Vous voulez suggérer un âge minimum pour les veilles, ou vous préférez proposer de prier en couple pendant les nuits ?
- Est-il facile d'entrer dans la salle ?
- L'entrée est illuminée, les portes peuvent être sécurisées ?
- Vous installerez une sonnerie pour que les prieurs suivants s'annoncent ?
- Avez-vous pensé à un portier qui recevra les gens et qui garantira qu'il y aura toujours au moins deux personnes dans le bâtiment ?
- Mettrez-vous la salle à disposition des gens qu'i n'appartiennent pas à votre église ?
- Avez-vous considéré les bruits qui empêcheront les activités dans la salle et dans la communauté ?

Pauses de confort

- Assurez que les personnes auront accès aux toilettes, ainsi qu'à de l'eau potable pour préparer des boissons, pour laver les brosses, etc.

Sécurité

- Identifiiez et réduisez les risques d'incendie (bougies, allumettes, etc.).
- Y-a-t-il des sorties de secours accessibles et bien signalées ?
- Y-a-t-il un numéro de contact en cas d'urgences?
- Quels sont les oiautres risques présentés par le dessin de la salle et comment pouvez-vous les réduire et en prévenir les prieurs ?

Enfants et jeunes

- Comment pensez-vous inviter les jeunes et les enfants aux activités de la salle de prière ?
- Est-il sécuritaire pour les jeunes et pour les enfants de rester seules dans la salle de prière ou ont-ils besoins de supervision ?
- Quelle est votre politique de protection aux enfants ?

Pour plus de questions et conseils pour l'évaluation des risqué, visitez **24-7prayer.com/safeguarding-guidelines**

Enregistrez
ce qui se passé

Comment pensez-vous capturer ce que Dieu dit et comment il répond aux prières ?

Créez un espace dans la salle où les gens pourront écrire ou dessiner ce qu'ils écoutent et où ils pourront partager leurs histoires stimulantes. Beaucoup de groupes ont un cahier de témoignages et de commentaires dans la salle pour que tous puissent l'utiliser à la fin de leur prière. Lorsque vous réviserez les commentaires à la fin de votre garde, les commentaires vous feront une image amusante de ce que Dieu faisait pendant la journée.

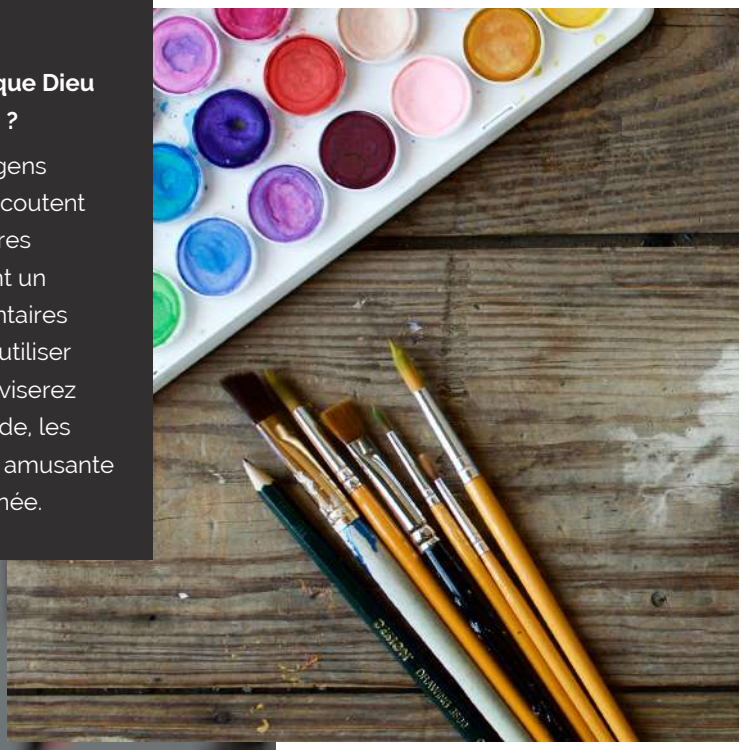

Coût

Le coût financier d'une salle de prière peut varier. Quelques églises et communautés ont des budgets, d'autres n'en ont pas.

Mais, les salles de prières peuvent être installées pour très peu d'argent, tout en empruntant des matériaux de chez soi, des églises; on pourrait acheter que les crayons ou les stylos, du papier et d'autres matériaux pour les activités de prière. D'autres ont dépensé beaucoup d'argent dans leurs salles de prière; ils achètent du matériau, des coussins, des lumières et d'autres types de support aux prières. Le coût dépend tout à fait de vos propos.

Utilisez les ressources de 24-7 Prayer

24-7 Prayer ne facture rien pour le téléchargement de ce document, ni pour le support de notre équipe, ni pour l'outil d'inscription en ligne que vous avez reçu lors de votre enregistrement ni pour d'autres ressources. Si vous voulez contribuer avec 24-7 personnellement ou comme institution pour que nous continuions à booster la prière au monde entier, visitez **24-7prayer.com/donate**

05

Lancer la sale de prière et soutenir l'élan

"Je vous dis encore que, si deux d'entre vous s'accordent sur la terre pour demander une chose quelconque, elle leur sera accordée par mon Père qui est dans les cieux. Car là où deux ou trois sont assemblés en mon nom, je suis au milieu d'eux. "

Matthieu 18 :19-20

Lancement

Comment allez-vous marquer le début d'une semaine ou plus à la recherche sans cesse de Dieu ?

La bible nous montre des jeunes, des baquets, des cérémonies de commissionnement où les gens se réunissaient pour marquer les occasions spéciales. Réunissez votre communauté et marquez le début de votre salle de prière avec une vision et de la foi. Quelques uns organisent le lancement pour une des réunions hebdomadaires et ferment la salle dans la réunion suivante. D'autres ferment leur salle de prière avec un repas communautaire ou avec des réunions spéciales de prière et culte. Quoi que ce soit que vous décidez de faire, rappelez à tous la raison de votre prière, consacrez du temps à Dieu et invitez les autres à y participer.

05

Planifier le lancement

Pendant la réunion de lancement commencez par prier ensemble. La plupart des gens trouvent les longues périodes de prière un peu ennuyantes, donc planifiez des éclats courts de prière avec des thèmes et des styles différents. Ci-après, nous vous offrons quelques conseils pour diriger les prières collectives dans des repas.

Voici sept conseils pour diriger la prière collective lors du lancement de la salle de prière :

1 Parlez en haute voix

Dans la première église « ils élevèrent à Dieu la voix tous ensemble » **(Actes 4 : 24).** Encouragez l'église à prier ensemble en haute voix. Une musique d'adoration de fond peut être très utile

2 50/50

Divisé le groupe en deux et faites qu'une moitié prie en haute voix sur un sujet pendant que l'autre moitié chante en adoration. Puis changez.

3 Restez tranquille

Attendez ensemble en silence le chuchotement de Dieu **(1 Rois 19)**

4 Liturgie ou des prières écrites

Recherchez dans le grand répertoire de prières liturgique ou écrivez-en une pour que tous la lisent ensemble

5 ABC

Comptez les personnes en trois et demandez-les de prendre une lettre, A, B, ou C. Choisissez trois sujets de prière et assignez chaque sujet à une lettre. Demandez-leur de prier pour le sujet qui correspond à leur lettre respective

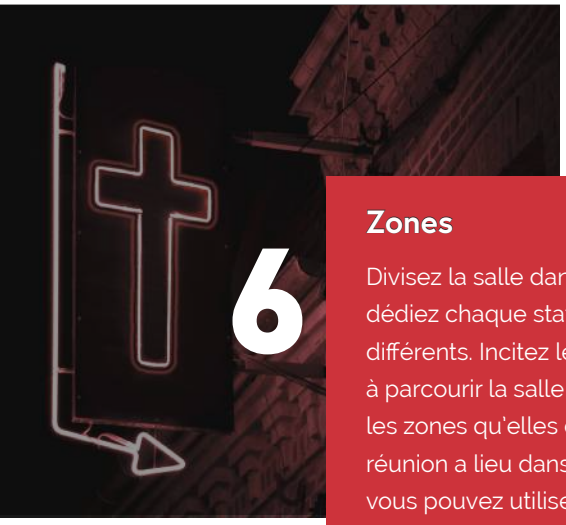

6 Zones

Divisez la salle dans des zones et dédiez chaque station à des sujets différents. Incitez les personnes à parcourir la salle et à prier dans les zones qu'elles choisissent. Si la réunion a lieu dans la salle de prière, vous pouvez utiliser les stations que vous avez préparées en avance

7 Pétitions au Roi

Mettez une chaise su front de la salle et demandez aux personnes d'imaginer que c'est le trône de Dieu où Il les invite doucement à Lui présenter leur pétitions. Quelle serait cette pétition là ? Organisez de manière que chacun s'agenouille et prie un par un pendant que le reste adore

Et courage !

Le lancement est une opportunité formidable pour créer l'élan de votre semaine de prière. Si la salle est assez grande vous pouvez vous réunir dans la salle, mais sinon, réunissez-vous dans un endroit proche et.

Pour le moment de l'ouverture de la salle, vous pouvez :

- Invitez l'Esprit saint dans la sale de prière et dédiez ce temps à Dieu
- Allumez une bougie
- Partagez une écriture autour du thème de la semaine
- Comptez de 10 à 1 au style NASA !
- Posez les mains sur la première personne à prier et envoyez-la dans la salle

Maintenir l'élan

Tout au long de la semaine, restez en contact et observez ce qui se passe :

Partagez des histoires

Si vous avez un programme de prière d'une semaine ou plus, partagez des histoires pour encourager d'autre personnes à joindre la salle de prière.

Connaissez la disponibilité des gens

Il y aura des personnes qui voudront réserver plusieurs heures. Nous proposons de ne pas réserver plus de trois heures consécutives pour une personne, afin qu'il y ait disponibilité pour d'autres prieurs.

Continuez à inviter

Si vous avez encore des espaces de temps disponibles, lancez une nouvelle invitation – il y a des gens qui préfèrent attendre au dernier moment pour participer.

Collectez des pétitions

Si possible, proposez des prières pour les gens de la communauté – vous pouvez collecter des demandes de prières des autres églises, des écoles, du gouvernement local ou des propriétaires des négoces.

Évènements de prière

Organisez des événements spéciaux de prière. Vous pouvez organiser des marches de prière, une nuit d'adoration ou des heures dédiées à un thème communautaire particulier.

Réactions

Communiquez constamment avec votre équipe de garde pour connaître les réactions à ce qui se passe.

Et si vous ne pouvez pas vous arrêter ?

Avec la prière, vous prenez l'élan, alors, comment savoir si vous devez continuer ?

C'est bien de maintenir la salle de prière ouverte pendant qu'il y ait des gens ; mais c'est mieux de fermer avec des gens qui veulent prier davantage que de n'avoir des prieurs fatigués qui ne reviendront plus !

Si vous décidez de continuer, choisissez une période faisable (courte), et ne vous engagez pas avec un appel indéfini pour prier. Communiquez avec l'équipe 24-7 **(prayersupport@24-7prayer.com)** si vous avez besoin d'aide pour ajuster vos dates enregistrées et continuer à avoir accès au formulaire d'inscription en ligne.

06
Bonne fin

Finir ensemble est aussi important que commencer bien.
Finissez de manière spectaculaire !

Vous pouvez peut-être organiser une réunion de prière, adapter un de vos services ou réunions régulières, ou même manger ensemble. Les communautés ont eu des idées très créatives pour finir leur salle de prière 24-7. Vous pouvez faire un feu avec toutes les créations que vous avez faites pour la salle, passez un bon moment d'adoration et de remerciement, ou partager un moment pour raconter des histoires. Quelle que ce soit la manière don vous finissez, assurez-vous que vous célébrez que vous avez accompli le défit ensemble comme communauté.

Évaluer ce que Dieu a dit et fait

Priorisez les réunions pour commenter en converser, ainsi que tout le matériel des livres d'expériences, des murs de la salle de prière. Dieu aura parlé de manière différente à des individus différents. Faites attention a ce qu'ils ont entendu et demandez à Dieu comment Il veut que vous réagissiez. Vous verrez que des thèmes des écritures ainsi que des mots prophétiques se répéteront.

Prêts pour répondre

Une saison de prière 24-7, c'est comme inspirer profondément devant la présence de Dieu. Et souvent cela termine avec une Église exhalant du service et de la mission, faisant face à l'injustice dans les quartiers, puis dans les nations. Soyez préparés pour répondre à ce que Dieu a fait pendant une semaine. Ne restez pas dans la prière, devenez une réponse aux prières des autres. Dieu, a-t-Il signalé des personnes, des quartiers ou des défit avec lesquels Il veut que votre communauté fasse une différence ? Lorsque votre saison de prière se termine, une nouvelle aventure peut se déclencher

Faites le bilan

Une salle de prière 24-7 est un endroit formidable pour voir ce qui est dans le cœur et dans l'esprit d'une communauté. Avant de terminer votre salle de prière, prenez des photos et gardez des prières importantes ou des pièces d'art. L'équipe de 24-7 est intéressée aux histoires et commentaires. Si vous voulez partager quelque chose, écrivez à prayersupport@24-7prayer.com et faites nous savoir ce que Dieu a dit et fait pendant votre saison de prière 24-7.

« Ayez recours à l'Eternel et à son appui ; cherchez continuellement sa face ! »

1 Chroniques 16:11

07
Où aller à partir d'ici

Une salle de prière 24-7 peut signifier une décharge d'adrénaline dans la vie de prière d'une communauté.

Un endroit où les gens peuvent apprendre à prier dans de nouvelles manières ; où ils peuvent voir exprimés les espoirs, les rêves et les besoins de leur église, ainsi que prier pour la ville. L'impact de la salle de prière peut cependant transcender la semaine de prière. Une semaine de prière 24-7 peut crée l'élan pour une vie de prière communautaire, et peut devenir la base d'une structure solide, alors, ne pensez à la salle de prière comme un projet isolé, utilisez-le ! Profitez de l'enthousiasme pour faire évoluer la prière personnelle, communautaire et missionnaire. Comment votre église peut-elle développer ses rythmes de prière à partir de cette expérience ?



Renforcez vos rythmes de prière communautaire

Il est possible que votre salle de prière 24-7 représente la plus grande prière que vous ayez jamais réussi à soutenir en tant que communauté. Si c'est le cas, prenez ce que les gens ont aimé dans la salle de prière pour rendre vos réunions de prière régulières et vos réunions hebdomadaires plus intéressantes. Embrassez votre créativité dans de nouveaux contextes et essayez de profiter de cet élan pour introduire de nouveaux rythmes de prière communautaire ou des événements spéciaux.

Mise en place des salles de prière 24-7

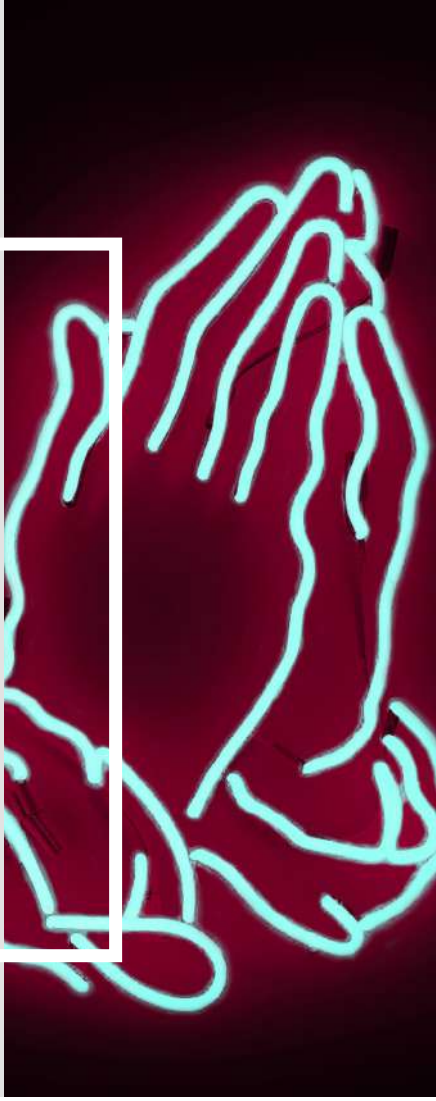

Les églises

De nombreuses églises découvrent que l'intégration des rythmes de 24-7 Prayer dans leur calendrier annuel peut aider à augmenter la priorité et la passion de la prière à des moments différents pendant l'année. Aux moments de jeune et réflexion (Carême), ainsi qu'aux moments de célébration (Avent et Récolte), quelle est la meilleure saison pour prier dans votre année ? Vous pouvez lier une salle de prière 24-7 à une mission ou à un projet particulier. Quelques églises commencent le nouvel an ave 24-7 Prayer pur dédier l'année à Dieu, d'autres installent une salle de prière pour la Pentecôte pour inviter l'Esprit saint et se concentrer sur la mission de l'Église.

Plusieurs églises préparent de deux à quatre salles de prière par an pour assurer un espace régulier pour Dieu. Peu importe le rythme que vous avez, 24-7 Prayer est un outil qui apporte de la concentration, de l'énergie pour une mission de prière en unité.

Les écoles

Prayer Spaces in Schools

Les espaces de prière (Prayer Spaces) dans les écoles utilisent la créativité d'une salle de prière 24-7 et l'offrent aux enfants et aux jeunes, de toutes les confessions religieuses (et même d'aucune), dans les écoles. Si vous travaillez dans des écoles locales ou si vous souhaitez en savoir plus, consultez des récits et des ressources sur **prayerspacesinschools.com**

Les étudiants

Si vous êtes étudiant ou avez des étudiants dans votre communauté, essayez de gérer une salle de prière sur le campus. Nous croyons que les étudiants et les travailleurs étudiants passionnés par Jésus peuvent transformer leur campus au moyen de la prière.

STUDENT PRAYER RESOURCE

Notre paquet étudiant est une ressource gratuite qui contient tout le nécessaire pour démarrer une salle de prière 24-7 sur le campus. Cet outil est disponible sur **24-7prayer.com/students**

Approfondissez la prière personnelle

De nombreuses personnes découvrent de nouvelles façons de prier à partir de leur expérience dans une salle de prière. Continuez le rythme de la prière en trouvant quelques amis avec qui prier régulièrement, ou créez du temps hebdomadaire ou mensuel pour investir dans la prière. Les ressources suivantes pourraient également être utiles.

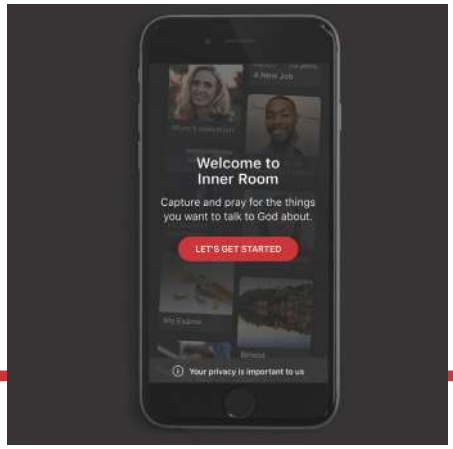

Inner Room

Une application gratuite qui transforme un téléphone mobile en outil de prière portable. Ajoutez des demandes de prière, des photos et créez des « listes de lecture pour la prière » que vous pourrez visualiser et prier où que vous soyez. Disponible sur AppStore et GooglePlay. Pour en savoir plus visitez **innerroom.app**



How to Pray **[Comment prier] [Disponible en anglais]**

Ce livre de Pete Greig est un guide pratique pour grandir et approfondir dans la prière de chaque jour. Structuré autour du Notre-Père, c'est une ressource incroyable, que vous soyez nouveau dans la prière ou que vous priiez depuis des années !

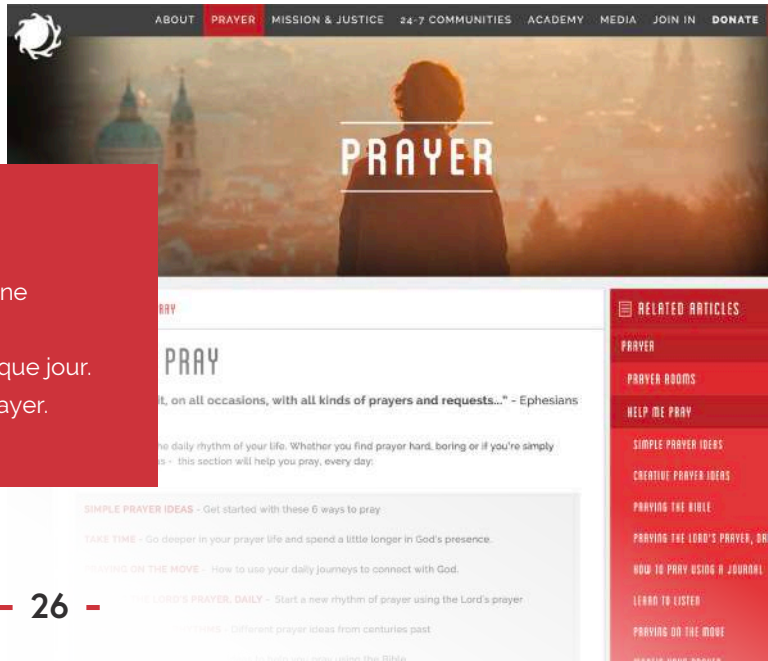

24-7prayer.com

Notre site web international contient une gamme d'idées pratiques et d'articles stimulants pour vous aider à prier, chaque jour. Commencez par vous rendre à 24-7prayer.com/helpmepray

Cours de prière...



Le cours de prière

Passez huit semaines à parcourir le Notre-Père en communauté.

Session 1 – Pourquoi prier ?

Session 2 – Adoration

Session 3 – Pétition

Session 4 – Intercession

Session 5 – La prière non répondue

Session 6 – Contemplation

Session 7 – L'écoute

Session 8 – Guerre spirituelle

Le cours de prière est un cours gratuit en petit groupe, adapté à une variété de contextes, avec des vidéos hebdomadaires et des guides de discussion pour vous aider à progresser et à approfondir sur votre prière. prayercourse.org

La Toolshed

est un index de trente outils de prière disponibles sur le site web du cours de prière qui vous aideront à apprendre concrètement à prier de différentes manières.

prayercourse.org/toolshed

Origins

Origins est un cours de prière spécialement conçu pour les 11-18 ans. Il comprend des idées créatives pour la prière, ainsi que des discussions de groupe et un enseignement de qualité. Découvrez-en plus et procurez-vous votre guide du dirigeant à l'adresse **24-7prayer.com/origins**

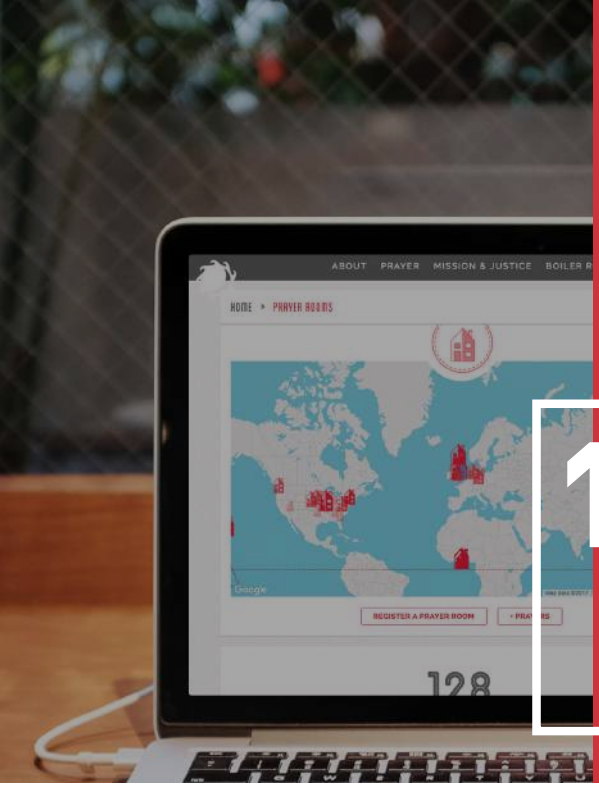

Connectez avec un movement plus grand

24-7 Prayer est un mouvement de prière, de mission et de justice et vous en faites partie. Vous pouvez vous connecter de plusieurs manières avec ce qui se passe au-delà de votre salle de prière.

1 Interagissez en ligne

Visitez 24-7prayer.com pour trouver de l'inspiration, des articles, des ressources et des liens vers des sites nationaux. Inscrivez-vous aux courriels hebdomadaires de 24-7 Prayer (24-7prayer.com/rewind) et suivez-nous sur les médias sociaux pour une relation quotidienne.

2 Événements 24-7

Chaque année, le mouvement de prière 24-7 se réunit lors de conférences nationales, régionales ou internationales. Visitez 24-7prayer.com/events pour en savoir plus.

3 Équipes de mission

Chaque année, nous envoyons des équipes dans des lieux défavorisés ou des hauts lieux de la jeunesse pour prier, servir et partager Jésus. Découvrez où votre église pourrait aller: 24-7prayer.com/mission-teams.

Voudriez-vous donner à 24-7 Prayer?

Nous souhaitons que chaque église puisse accéder à nos ressources et à notre inspiration. Bien que la prière elle-même ne coûte rien, 24-7 Prayer dépend de la générosité des personnes comme vous pour continuer à offrir notre soutien et nos ressources.

Envisageriez-vous de donner un cadeau à notre travail?

Vous pouvez donner en ligne **(24-7prayer.com/donate)** ou nous contacter pour obtenir les détails du virement bancaire ou d'autres options.

Formulaire d'inscription dans la salle de prière

Début _____ Endroit _____

Fin _____ _____

	Lun	Mar	Mer	Jeu	Ven	Sam	Dim
00:00 - 01:00							
01:00 - 02:00							
02:00 - 03:00							
03:00 - 04:00							
04:00 - 05:00							
05:00 - 06:00							
06:00 - 07:00							
07:00 - 08:00							
08:00 - 09:00							
09:00 - 10:00							
10:00 - 11:00							
11:00 - 12:00							
12:00 - 13:00							
13:00 - 14:00							
14:00 - 15:00							
15:00 - 16:00							
16:00 - 17:00							
17:00 - 18:00							
18:00 - 19:00							
19:00 - 20:00							
20:00 - 21:00							
21:00 - 22:00							
22:00 - 23:00							
23:00 - 00:00							

Vous avez des questions encore ?

Si vous avez lu cette ressource, mais nous n'avons pas répondu à des questions importantes pour vos préparations, notre équipe est là pour vous aider.

Contactez-nous:

prayersupport@24-7prayer.com

24-7 Prayer,
Allen House Pavillion,
Eastgate Gardens,
Guildford GU1 4AZ, UK

24-7prayer.com

24-7 PRAYER

Registered Charity: 1091413
Company No.: 04176643